

# 確定申告書等作成コーナー

～申告書等作成のための操作の手引き～

## 株式等の譲渡 特定口座（源泉徴収なし）と一般口座 編



特定口座（源泉徴収なし）の譲渡益と一般口座の譲渡益を申告する場合の確定申告書の作成の操作手順を説明します（特定口座（源泉徴収あり）を申告する場合の操作手順は、操作の手引き「株式等の譲渡（特定口座の譲渡損失と配当所得等の損益通算及び翌年以後への繰越し）編」を併せてご覧ください。）。

なお、この操作の手引きは「令和5年分 株式等の譲渡所得等の申告のしかた」（国税庁HPからダウンロードすることができます。）の事例3に準じて作成しています。

## 株式等の譲渡（特定口座（源泉徴収なし）と一般口座）編

特定口座（源泉徴収なし）の譲渡益と一般口座の譲渡益を申告する場合の操作手順を、次の事例に基づいて説明します。

※ 特定口座（源泉徴収なし）とは、特定口座のうち、源泉徴収がされない口座のことです。



ご利用の特定口座が特定口座（源泉徴収あり）か特定口座（源泉徴収なし）が分からない場合には、お手元の特定口座年間取引報告書の「源泉徴収の選択」欄をご覧ください。

令和5年分 特定口座年間取引報告書			
特定口座開設者	住所 (居所)	フリガナ 氏名	勘定の種類 1 保管 2 信用 3 配当等
前回提出時の住所又は居所	生年月日	明・大・昭 平・令	口座開設年月日 源泉徴収の選択 1 有 2 無

「1 有」：源泉徴収あり  
「2 無」：源泉徴収なし

源泉徴収の選択 1 有 2 無

### 【事例】

私は、令和5年中にS証券西口支店及びT証券東口支店の特定口座（源泉徴収は選択していません。）で次の取引を行いました。

譲渡区分	譲渡の対価の額	取得費及び譲渡に要した費用の額等	差引金額
上場分(S証券分)	1,400,000円	1,000,000円	400,000円
上場分(T証券分)	1,000,000円	383,000円	617,000円
合計	2,400,000円	1,383,000円	1,017,000円

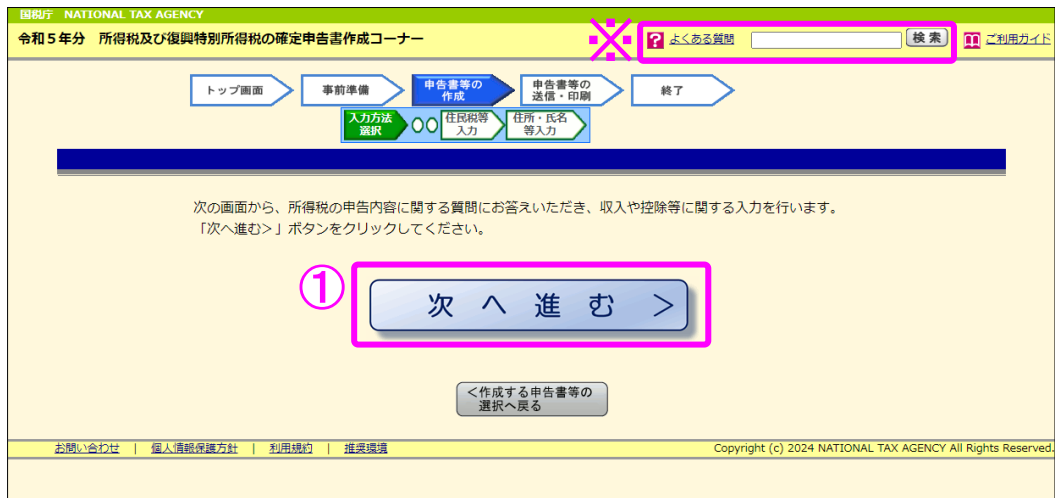
また、U証券南口支店で次の上場株式の取引を行いました（特定口座は利用していません。）。

銘柄	株数	売渡日	売却金額	委託手数料	購入日	購入金額
F電気	1,000株	1月13日	700,000円	7,000円	平成22年3月5日	900,000円
G商事	1,000株	4月7日	1,000,000円	10,000円	平成21年10月2日	600,000円



確定申告書等作成コーナーでは、画面の案内に沿って、収入金額等を入力することで所得金額や税額などを自動的に算出しますが、具体的な計算方法などを確認したい場合は、「令和5年分 株式等の譲渡所得等の申告のしかた」の事例3をご覧ください。

1 作成開始




① 『次へ進む>』ボタンをクリックし、「申告書の作成をはじめる前に」画面へ進みます。

※ 「よくある質問」の参照方法



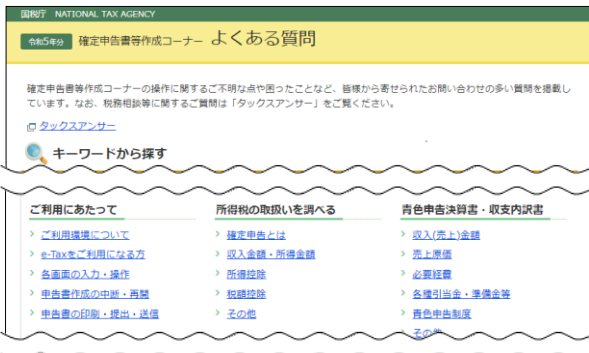
入力する際に分からない事柄がありましたら、画面の右上の「よくある質問」を参照します。

参照方法はリストから参照する方法と、キーワード検索から参照する方法があります。



リストから参照する場合は、画面左上の「よくある質問」をクリック

キーワードから検索する場合は、画面右上の入力欄に検索する用語を入力して、「検索」ボタンをクリック



## 2 申告書の作成をはじめの前に

国税庁 令和5年分 所得税 確定申告書作成コーナー

ご利用ガイド よくある質問 よくある質問を検索

申告書の作成をはじめの前に

トップ画面 > 事前準備 > 申告書等の作成 > 申告書等の送信・印刷 > 終了

申告される方の生年月日

① 昭和 42 年 8 月 4 日  
入力した生年月日は、申告書等への表示や控除額の計算に使用します。

作成する確定申告書の提出方法

②  e-Taxにより税務署に提出する。  
 確定申告書等を印刷して税務署に提出する。

申告内容に関する質問

③

質問	回答
給与以外に申告する収入はありますか？ <small>年金収入がある場合は「はい」を選択してください。                      退職収入がある場合は「はい」を選択してください。</small>	<input checked="" type="radio"/> はい <input type="radio"/> いいえ
税務署から青色申告の承認を受けていますか？ <small>青色申告とは、事業所得や不動産所得等を生ずる業務を営む方が、青色申告承認申請書を税務署に提出して承認（みなし承認を含む。）を受けて行う申告のことです。</small>	<input type="radio"/> はい <input type="radio"/> いいえ
税務署から予定納税額の通知を受けていますか？ <input checked="" type="checkbox"/> <a href="#">予定納税についてはこちら</a>	<input type="radio"/> はい <input type="radio"/> いいえ

前に戻る ④ 次へ進む

お問い合わせ 個人情報保護方針 利用規約 推奨環境 Copyright (c) 2024 NATIONAL TAX AGENCY All Rights Reserved.

- ① 「生年月日」を入力します。  
 （これまでの画面で入力している場合は、入力された状態で表示されます。）
- ② 作成する申告書等を e-Tax により提出するか、印刷して税務署に郵送等で提出するかを選択します。  
 （「税務署への提出方法の選択」画面で「印刷して提出」を選択している場合には、表示されません。）
- ③ 「質問」欄に表示される質問について、「はい」又は「いいえ」を選択します。
- ④ 全ての質問に回答した後、『次へ進む』ボタンをクリックします。

3 収入金額・所得金額の入力

**収入金額・所得金額の入力**

入力する項目の「入力する」ボタンをクリックし、開いた画面の案内に沿って必要事項の入力を行ってください。  
?をクリックすると、項目についての説明が表示されます。

総合課税の所得
(単位：円)

所得の種類	入力・訂正 内容確認	入力 有無	入力内容から計算した所得金額 ( <span style="color: blue;">?</span> から表示金額の説明を確認できます。)
事業所得（営業・農業） <span style="color: red;">?</span>	入力する		<span style="color: blue;">?</span>
不動産所得 <span style="color: red;">?</span>	入力する		<span style="color: blue;">?</span>
利子所得 <span style="color: red;">?</span>	入力する		<span style="color: blue;">?</span>
配当所得 <span style="color: red;">?</span>	入力する		<span style="color: blue;">?</span>
給与所得 <span style="color: red;">?</span>	入力する		<span style="color: blue;">?</span>
雑所得 <span style="color: red;">?</span>	公的年金等	入力する	<span style="color: blue;">?</span>
	業務	入力する	
	その他		
総合譲渡所得 <span style="color: red;">?</span>	入力する		<span style="color: blue;">?</span>
一時所得 <span style="color: red;">?</span>	入力する		<span style="color: blue;">?</span>
合計 <span style="color: red;">?</span> ※ 「本年分で差し引く繰越損失額」を入力した場合は、 繰越損失控除後の金額が表示されています。			<span style="color: blue;">?</span>

分離課税の所得
(単位：円)

所得の種類	入力・訂正 内容確認	入力 有無	入力内容から計算した所得金額 ( <span style="color: blue;">?</span> から表示金額の説明を確認できます。)
土地建物等の譲渡所得 <span style="color: red;">?</span>	入力する		<span style="color: blue;">?</span>
株式等の譲渡所得等 <span style="color: red;">?</span> ①	入力する		<span style="color: blue;">?</span>
上場株式等に係る配当所得等 <span style="color: red;">?</span>	入力する		<span style="color: blue;">?</span>
先物取引に係る雑所得等 <span style="color: red;">?</span>	入力する		<span style="color: blue;">?</span>
退職所得 <span style="color: red;">?</span>	入力する		<span style="color: blue;">?</span>

決算書・収支内訳書作成コーナーへ

※ 決算書・収支内訳書を作成開始・再開又は  
訂正する方はこちらをクリックしてください。

< 戻る
入力終了(次へ)>

① 株式等の譲渡所得等の『入力する』ボタンをクリックすると、「金融・証券税制（入力項目の選択）」画面へ進みます。

#### 4 金融・証券税制（入力項目の選択）

次の画面が表示されますので、案内に沿って入力を進めます。

金融・証券税制（入力項目の選択）

i 個人の方が上場株式等を保有・譲渡した場合の金融・証券税制の内容については、[こちら](#)をご覧ください。

**入力例**

**1 配当所得の課税方法の選択**（申告する上場株式等の配当等がない場合は選択不要）

---

申告する上場株式等の配当等がある場合は、「総合課税」又は「申告分離課税」を選択してください。

総合課税
申告分離課税
配当等がない

→総合課税と申告分離課税の選択が分からない方は[こちら](#)

**2 株式等の売却・配当・利子等の入力**

---

次のうち、該当するものについて入力してください。

株式等の譲渡所得等
配当所得
上場株式等に係る配当所得等

「特定口座年間取引報告書」の内容を入力する方

次のいずれかに該当する方は[こちら](#)

- ・特定口座（源泉徴収あり）のうち申告する株式等の売却等、配当等・利子等がある方
- ・特定口座（源泉徴収なし）での株式等の売却等がある方

② 「特定口座年間取引報告書」の内容を入力する

→ 申告する上場株式等の配当等がある場合には、上記1で配当所得の課税方法を選択後、ボタンをクリックしてください。

→ 株式等の売却等について「株式等に係る譲渡所得等の金額の計算明細書」を手書き等で作成済みの方のうち、特定口座（源泉徴収あり）での売却等がある場合は、「特定口座年間取引報告書」の内容を入力後、下記3の「計算明細書の内容を入力する」ボタンをクリックしてください。

- ① この事例では、上場株式等の配当等の受領はありませんので、「配当等がない」を選択します。  
（「配当等がない」は選択された状態で初期表示されます。）
- ② この事例では、特定口座での株式等の取引がありますので『「特定口座年間取引報告書」の内容を入力する』ボタンをクリックします。

5 金融・証券税制（特定口座）

ここでは、特定口座（源泉徴収なし）の取引について、金融商品取引業者等（証券会社など）から書面で交付された「特定口座年間取引報告書」を基に入力する方法について説明します。

金融・証券税制（特定口座）

・証券会社等から交付された「xmlデータ」（拡張子が[.xml]のもの）をお持ちの方

✖ データで交付された特定口座年間取引報告書の入力

・上記以外の方

① 書面で交付された特定口座年間取引報告書の入力▼

令和5年分の「特定口座年間取引報告書」を基に、1口座ずつ、当てはまる項目を入力してください（特定口座（源泉徴収あり）のうち申告しないものについては、入力不要です。入力するものがなければ、画面下の「<戻る」ボタンをクリックしてください。）。

入力例


1件目

1. 口座情報の入力

②

源泉徴収の選択     有     2 無

【口座情報】



※ 口座情報は、特定口座年間取引報告書の右上に記載しています。

2. 「譲渡に係る年間取引損益及び源泉徴収税額等」の入力

	源泉徴収税額 (所得税)	株式等譲渡所得割額 (住民税)	
譲渡区分	① 譲渡の対価の額 (収入金額)	② 取得費及び譲渡に要した 費用の額等	③ 差引金額（譲渡所得等の金額） (①-②)
上場 <span style="font-size: 1.5em; color: #FF00FF;">③</span>	1,400,000円	1,000,000円	400,000円
特定信用分	円	円	円
合計	1,400,000円	1,000,000円	400,000円

3. 「金融商品取引業者等」の入力

※ 「名称」の入力文字数は、「証券・銀行名等」及び「本支店名等」の区分名を含め、60文字までの入力となります。

金融商品取引業者等  
[入力方法はこちら](#)

④

証券・銀行名等

証券 ▼

本支店名等

支店 ▼

4. 「特定口座年間取引報告書に記載されたもの以外の費用」の入力

必要経費又は譲渡に要した費用等の名称	金額（半角）
(全角11文字以内)	円

・xmlデータで交付された「特定口座年間取引報告書」が他にもある場合は、「もう1件読み込む（xmlデータ）」ボタンをクリックしてください。

もう1件読み込む  
(xmlデータ)

・書面で交付された「特定口座年間取引報告書」が他にもある場合は、「もう1件入力する（書面）」ボタンを

⑤
もう1件入力する  
(書面)

6

## 株式等の譲渡（特定口座（源泉徴収なし）と一般口座）編

令和5年分 特定口座年間取引報告書																		
特定口座開設者	住所(居所)	C市〇〇町1-12-501			フリガナ	カントウ ノブコ		勘定の種類	1 保管 2 信用 3 配当等									
	前回提出時の住所又は居所				氏名	関東 信子		口座開設年月日	30・6・4									
					生年月日	明・大(昭) 平・令 42・8・4		源泉徴収の選択	1 有 2 無									
(譲渡に係る年間取引損益及び源泉徴収税額等)		源泉徴収税額(所得税)			千円			円										
譲渡区分		① 譲渡の対価の額(収入金額)			② 取得費及び譲渡に要した費用の総額			③ 差引金額(譲渡所得等の金額)(①-②)										
上場	③	1	400	千	000	円	1	000	千	000	円				400	千	000	円
特定信																		
合計		1	400	千	000	円	1	000	千	000	円				400	千	000	円
金融商品取引業者等	④	C市△△町7-8																
名		S証券西口支店			(電話) 000-XXX-△△△△			法人番号			〇〇〇〇〇〇××××△△△△							

- ① 『書面で交付された特定口座年間取引報告書の入力▼』ボタンを選択します。
- ② 申告する特定口座の源泉徴収の有無を選択します。この事例では「2 無」を選択します。
- ③ 金融商品取引業者等（証券会社など）から送付された特定口座年間取引報告書を基に、「譲渡の対価の額（収入金額）」及び「取得費及び譲渡に要した費用の額等」を入力します。
- ④ 「金融商品取引業者等」を入力します。
- ⑤ この事例では、申告する特定口座（源泉徴収なし）がもう1件ありますので、『もう1件入力する（書面）』（データを読み込む場合は『もう1件読み込む（xml データ）』）ボタンをクリックします。



もう1件、特定口座（源泉徴収なし）の入力を行います。

金融・証券税制（特定口座）

データで交付された特定口座年間取引報告書の入力

書面で交付された特定口座年間取引報告書の入力▼

1件追加されました。次の1件を入力してください。  
入力された内容は、画面下の入力結果一覧に表示されます。

入力例

2件目

1. 口座情報の入力

⑥ 源泉徴収の選択  1 有  2 無

[口座情報]

※ 口座情報は、特定口座年間取引報告書の右上に記載しています。

2. 「譲渡に係る年間取引損益及び源泉徴収税額等」の入力

譲渡区分	源泉徴収税額 (所得税)		株式等譲渡所得割額 (住民税)	
	① 譲渡の対価の額 (収入金額)	② 取得費及び譲渡に要した 費用の額等	③ 差引金額 (譲渡所得等の金額) (①-②)	
上場	1,000,000円	383,000円		617,000円
特定信用分				円
合計	1,000,000円	383,000円		617,000円

⑦

3. 「金融商品取引業者等」の入力

※ 「名称」の入力文字数は、「証券・銀行名等」及び「本支店名等」の区分名を含め、60文字までの入力となります。

金融商品取引業者等  
[入力方法はこちら](#)

名称

証券・銀行名等  
T 証券

本支店名等  
東口 支店

⑧

4. 「特定口座年間取引報告書に記載されたもの以外の費用」の入力

必要経費又は譲渡に要した費用等の名称 (全角11文字以内)	金額 (半角) 円

・xmlデータで交付された「特定口座年間取引報告書」が他にもある場合は、「もう1件読み込む (xmlデータ)」ボタンをクリックしてください。

もう1件読み込む  
(xmlデータ)

・書面で交付された「特定口座年間取引報告書」が他にもある場合は、「もう1件入力する (書面)」ボタンをクリックしてください。

もう1件入力する  
(書面)

(入力・読込結果一覧)

「入力方法」欄が「データ読込」の内容について

- ・詳細を確認する場合又は特定口座年間取引報告書に記載されたもの以外の費用を入力する場合若しくは配当所得に係る負債の利子の額を入力する場合は、「修正」ボタンをクリックしてください。
- ・「申告する所得」欄のチェックボックスで、申告する所得を選択することができます。
- ・費用又は配当所得に係る負債の利子の額の入力や、申告する所得を変更した場合は、「入力方法」欄へ「(更新あり)」と表示されます。
- ・特定口座年間取引報告書データの内容に不明点がある場合は、当該データの発行主体にお問い合わせください。

なお、上記以外の入力方法について内容を訂正する場合は、「修正」ボタンをクリックしてください。

⑨

No	入力方法	操作	申告する所得	金融商品取引業者等	差引金額 (譲渡所得等の金額)	源泉徴収税額 (所得税)		配当等の額 (譲渡損失との 損益通算後)	源泉徴収税額 (所得税)		上場株式配当等 控除額の内書き
						株式等譲渡 所得割額 (住民税)			配当割額 (住民税)		
1	画面入力	削除		証券西口支店	400,000円	円	円	円	円	円	円
2	画面入力	修正 削除		証券東口支店	617,000円	円	円	円	円	円	円

1 / 1 ページ

⑩

< 戻る

入力終了(次へ)>

## 株式等の譲渡（特定口座（源泉徴収なし）と一般口座）編

- ⑥ 申告する特定口座の源泉徴収の有無を選択します。この事例では「2 無」を選択します。
- ⑦ 金融商品取引業者等（証券会社など）から書面で交付された特定口座年間取引報告書を基に、「譲渡の対価の額（収入金額）」及び「取得費及び譲渡に要した費用の額等」を入力します。
- ⑧ 「金融商品取引業者等」を入力します。
- ⑨ 入力した項目が表示されますので、内容を確認します。
- ⑩ データで読み込んだものについては、「申告する所得」にチェックボックスが表示されます。
- ⑪ 全ての入力が終わりましたら、『**入力終了（次へ）**>』ボタンをクリックします。

※ データで交付された特定口座年間取引報告書の読み込み方法

【1 金融・証券税制（特定口座）】

The screenshot shows the National Tax Agency website interface. At the top, it says '国税庁 NATIONAL TAX AGENCY' and '令和5年分 所得税及び復興特別所得税の確定申告書作成コーナー'. There is a search bar with 'よくある質問' and a '検索' button. Below this is a progress bar with five steps: 'トップ画面', '事前準備', '申告書等の作成', '申告書等の送信・印刷', and '終了'. The current step is '申告書等の作成'. Below the progress bar, there is a breadcrumb trail: '金融証券（入力項目の選択） > 金融証券（特定口座）'. A green box highlights the section '金融・証券税制（特定口座）'. Inside this section, a pink box highlights a list of options. The first option is '① データで交付された特定口座年間取引報告書の入力', which is also highlighted by a green box. The second option is '書面で交付された特定口座年間取引報告書の入力▼'. Below the options, there is a small note: '令和5年分の「特定口座年間取引報告書」を基に、1口座ずつ、当てはまる項目を入力してください（特定口座（源泉徴収あり）のうち申告しないものについては、入力不要です。入力するものがない場合は、画面下の「戻る」ボタンをクリックしてください。）'.

① 『データで交付された特定口座年間取引報告書の入力』ボタンを選択します。

【2 証券会社等から交付されたデータ読込】



- ② 「証券会社等から交付されたデータの読込」画面で、『ファイルを選択』ボタンをクリックし、読み込むファイルを選択してください。



- ③ 読み込んだファイルの一覧が表示されるため、全てのファイルを読み込んだことを確認した上で、『選択したファイルを読み込む』ボタンで次画面へ進みます。

【3 証券会社等から交付されたデータの読込結果】

国税庁 令和5年分 所得税 マイナビ 確定申告書作成コーナー ご利用ガイド よくある質問 よくある質問を検索

特定口座年間取引報告書の入力

特定口座 > データ読込 > データ読込結果

### 証券会社等から交付されたデータの読込結果

読込結果の確認

証券会社等から交付されたデータの読込結果は以下のとおりです。

- ・ 特定口座（源泉徴収あり）の譲渡損益、配当等を申告するかどうかは、口座ごとに選択できます。
- ・ 特定口座（源泉徴収あり）の譲渡益と、その特定口座（源泉徴収あり）の配当等のいずれかのみを申告することもできます。
- ・ 特定口座（源泉徴収あり）の譲渡損失の金額を申告する場合には、その特定口座（源泉徴収あり）の配当等の金額を併せて申告しなければなりません。
- ・ 特定口座（源泉徴収なし）の譲渡益は、原則として申告しなければなりません。

		金融商品取引業者等	源泉徴収の選択	申告する所得	差引金額 (譲渡所得等の金額)	源泉徴収税額 (所得税)	配当等の額 (譲渡損失との損益通算後)	源泉徴収税額 (所得税)
						株式等譲渡所得割額 (住民税)		配当割額 (住民税)
1	削除	S証券西口支店	無	<input checked="" type="checkbox"/> 譲渡所得 <input type="checkbox"/> 配当所得	400,000 円	円	円	円
						円		円
								円
								円
2	削除	T証券東口支店	無	<input checked="" type="checkbox"/> 譲渡所得 <input type="checkbox"/> 配当所得	617,000 円	円	円	円
						円		円
								円
								円

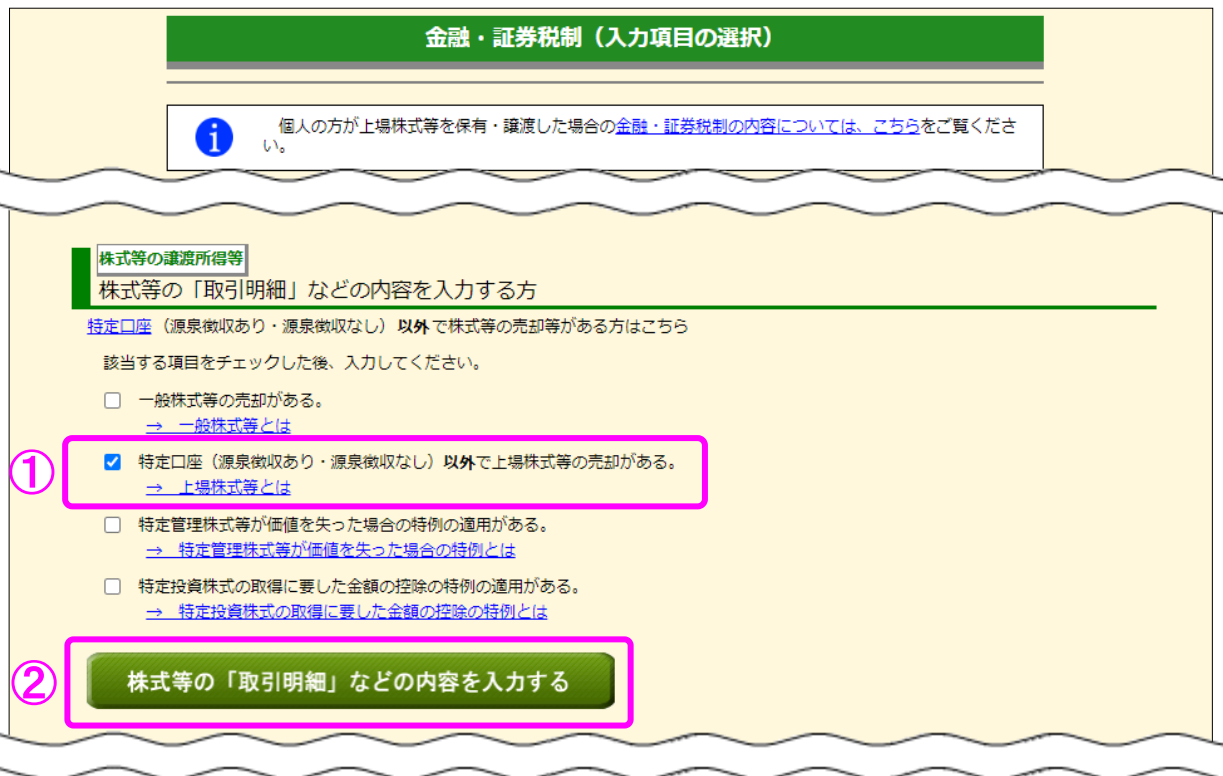
前に戻る ④ 次へ進む

お問い合わせ 個人情報保護方針 利用規約 推奨環境 Copyright (c) 2024 NATIONAL TAX AGENCY All Rights Reserved.

④ 「証券会社等から交付されたデータの読込結果」画面で申告する所得を確認し、『次へ進む』ボタンで次画面へ進みます。（9ページの⑩以降参照）

6 金融・証券税制（入力項目の選択）

「金融・証券税制（入力項目の選択）」画面に戻りますので、引き続き、入力を行います。



① この事例では、特定口座以外での上場株式の取引がありますので、「特定口座（源泉徴収あり・源泉徴収なし）以外で上場株式等の売却がある。」にチェックします。

② 上記①でチェックすると『株式等の「取引明細」などの内容を入力する』ボタンが灰色から緑色に変わりますので、クリックします。

7 金融・証券税制（上場株式等の譲渡・明細）

一般口座で売却した上場株式等の取引明細を入力します。

※ ご自分で作成された上場株式等の取引明細を提出される場合には、当画面の項目について入力する必要はありませんので、画面下の『入力終了（次へ）>』ボタンをクリックしてください。

金融・証券税制（上場株式等の譲渡・明細）

上場株式等の譲渡について、金融商品取引業者等ごとに、取引明細を入力してください。  
※ 特定口座に係る取引は、入力しないでください。

ご自分で作成された取引明細を提出される場合には、入力する必要はありませんので、画面下の「入力終了（次へ）」ボタンをクリックし、次画面で取引内容の合計を入力してください。  
この画面で入力を行う場合、次画面の「譲渡による収入金額の合計額」、「取得費（取得価額）の合計額」及び「譲渡のための委託手数料の合計額」に、当画面で入力した合計額が反映されます。

入力例

	譲渡年月日 (償還日)	譲渡した株式等の銘柄 (全角30文字以内)	譲渡による収入金額	取得費（取得価額）
	数量	金融商品取引業者名・支店名 (全角28文字以内)	譲渡のための 委託手数料	取得年月日
①	令和5年 <input type="text" value=""/> 月 <input type="text" value=""/> 日	<input type="text"/>	円 1,700,000	円 1,500,000
	行挿入	株 (口、円)	円	<input type="text"/> 年 <input type="text"/> 月 <input type="text"/> 日 <input type="checkbox"/> 譲渡した株式等の銘柄を2回以上にわたって取得している。
	<input type="text"/>	U証券南口支店	円 17,000	
2	直前行コピー	令和5年 <input type="text" value=""/> 月 <input type="text" value=""/> 日	円	円
	行挿入	株 (口、円)	円	<input type="text"/> 年 <input type="text"/> 月 <input type="text"/> 日 <input type="checkbox"/> 譲渡した株式等の銘柄を2回以上にわたって取得している。
3	直前行コピー	令和5年 <input type="text" value=""/> 月 <input type="text" value=""/> 日	円	円
	行挿入	株 (口、円)	円	<input type="text"/> 年 <input type="text"/> 月 <input type="text"/> 日 <input type="checkbox"/> 譲渡した株式等の銘柄を2回以上にわたって取得している。
4	直前行コピー	令和5年 <input type="text" value=""/> 月 <input type="text" value=""/> 日	円	円
	行挿入	株 (口、円)	円	<input type="text"/> 年 <input type="text"/> 月 <input type="text"/> 日 <input type="checkbox"/> 譲渡した株式等の銘柄を2回以上にわたって取得している。
5	直前行コピー	令和5年 <input type="text" value=""/> 月 <input type="text" value=""/> 日	円	円
	行挿入	株 (口、円)	円	<input type="text"/> 年 <input type="text"/> 月 <input type="text"/> 日 <input type="checkbox"/> 譲渡した株式等の銘柄を2回以上にわたって取得している。
合計			円 1,700,000	円 1,500,000
		株 (口、円) 0	円 17,000	

入力する項目が複数ある場合は、「次ページへ」ボタンをクリックして入力してください。 前ページへ 次ページへ 1 / 1 ページ

< 戻る
② 入力終了(次へ)>

① 金融商品取引業者等ごとに「数量」、「譲渡による収入金額」、「取得費（取得価額）」及び「譲渡のための委託手数料」の合計等を入力します。

② 全ての入力が終わりましたら、『入力終了（次へ）>』ボタンをクリックします。

## 8 金融・証券税制（上場株式等の譲渡）

ここでは、「金融・証券税制（上場株式等の譲渡・明細）」画面で入力した収入金額などが表示されます。

※ ご自分で作成された上場株式等の譲渡の取引明細を提出される場合で、前画面で明細入力を行っていない方は、当画面で合計額を入力します。

金融・証券税制（上場株式等の譲渡）

下記 1、3 及び 4 は、前画面で入力した上場株式等の取引の合計額を表示しています。  
また、下記 2 又は 5 に該当する収入又は費用があれば入力してください。

入力例

※ ご自分で作成された取引明細を提出される場合で、前画面で明細入力を行っていない方は、当画面で合計額を入力してください。

<p>1 譲渡による収入金額の合計額 ※ 収入金額とは、譲渡価額(譲渡のための委託手数料等の控除前)の金額をいいます。</p>	<p>① <input style="width: 150px; height: 25px;" type="text" value="1,700,000"/>円</p>
<p>2 <a href="#">その他の収入金額</a>の合計額</p>	<p><input style="width: 150px; height: 25px;" type="text"/>円</p>
<p>3 取得費（取得価額）の合計額</p>	<p>② <input style="width: 150px; height: 25px;" type="text" value="1,500,000"/>円</p>
<p>4 譲渡のための委託手数料の合計額</p>	<p>③ <input style="width: 150px; height: 25px;" type="text" value="17,000"/>円</p>
<p>5 上記 3、4 以外の必要経費又は譲渡に要した費用等があれば入力してください。 なお、入力欄は一つしかありませんので、二つ以上ある方については、金額の大きい費用等の名称に「他」を付けて入力し(〇〇他)、金額は合計額を入力してください。</p>	

必要経費又は譲渡に要した費用等の名称	金額（半角）
<input style="width: 95%; height: 100%;" type="text"/> (全角11文字以内)	<input style="width: 80%; height: 25px;" type="text"/> 円

< 戻る
④ 入力終了(次へ) >

① 「1 譲渡による収入金額の合計額」には、「金融・証券税制（上場株式等の譲渡・明細）」画面で入力した「譲渡による収入金額」の合計額が表示されます。

② 「3 取得費（取得価額）の合計額」には、「金融・証券税制（上場株式等の譲渡・明細）」画面で入力した「取得費（取得価額）」の合計額が表示されます。

③ 「4 譲渡のための委託手数料の合計額」には、「金融・証券税制（上場株式等の譲渡・明細）」画面で入力した「譲渡のための委託手数料」の合計額が表示されます。


④ 内容の確認が終わりましたら、『入力終了（次へ）>』ボタンをクリックします。



9 金融・証券税制（入力項目の選択）

「金融・証券税制（入力項目の選択）」画面に戻ります。

金融・証券税制（入力項目の選択）


個人の方が上場株式等を保有・譲渡した場合の金融・証券税制の内容については、[こちらをご覧ください。](#)

---

株式等の譲渡所得等

株式等の「取引明細」などの内容を入力する方

[特定口座（源泉徴収あり・源泉徴収なし）以外](#)で株式等の売却等がある方はこちら

該当する項目をチェックした後、入力してください。

- 一般株式等の売却がある。  
→ [一般株式等とは](#)
- 特定口座（源泉徴収あり・源泉徴収なし）以外で上場株式等の売却がある。  
→ [上場株式等とは](#)
- 特定管理株式等が価値を失った場合の特例の適用がある。  
→ [特定管理株式等が価値を失った場合の特例とは](#)
- 特定投資株式の取得に要した金額の控除の特例の適用がある。  
→ [特定投資株式の取得に要した金額の控除の特例とは](#)

株式等の「取引明細」などの内容を訂正・削除

---

株式等の譲渡所得等

令和4年分の申告で上場株式等に係る譲渡損失の金額を繰り越した方

令和4年分の申告で、[上場株式等に係る譲渡損失の金額を繰り越しましたか？](#)

①

3 株式等の売却等について「[株式等に係る譲渡所得等の金額の計算明細書](#)」を手書き等で作成済みの方

「2 株式等の売却等・配当・利子等の入力」において、株式等の売却等が既に入力されています。既に入力されている内容に誤りがない場合は画面右下の「入力終了（次へ）」ボタンをクリックしてください。

「計算明細書」の内容を入力する

上場株式等の取引のうち[特定口座（源泉徴収あり）](#)での売却等がある方は、「特定口座年間取引報告書」の内容を併せて入力してください。  
→ [「特定口座年間取引報告書」の内容を入力する方はこちら](#)

< 戻る
②
入力終了(次へ)>

① 「令和4年分の申告で、上場株式等に係る譲渡損失の金額を繰り越しましたか？」の質問に対して、「はい」又は「いいえ」を選択します。この事例では「いいえ」を選択します。

② 入力が終わりましたら、『入力終了（次へ）>』ボタンをクリックします。

※ 『訂正・削除』ボタンをクリックするとそれぞれの項目の入力画面に戻ります。

10 金融・証券税制（株式等の譲渡所得等・計算結果確認1）  
 入力した内容に基づいて計算結果が表示されます。

**金融・証券税制（株式等の譲渡所得等・計算結果確認1）**

「株式等に係る譲渡所得等の金額の計算明細書」の内容を表示します。  
 内容を確認し、誤りがなければ画面下の「確認終了（次へ）」ボタンをクリックしてください。

			一般株式等	上場株式等
収入金額	譲渡による収入金額	①	円	4,100,000円
	その他の収入	②	円	円
	小計（①+②）	③	円	4,100,000円
必要経費又は譲渡に要した費用等	取得費（取得価額）	④	円	2,883,000円
	譲渡のための委託手数料	⑤	円	17,000円
		⑥	円	円
	小計（④から⑥までの計）	⑦	円	2,900,000円
特定管理株式等のみなし譲渡損失の金額		⑧		円
差引金額（③-⑦-⑧）		⑨	円	1,200,000円
特定投資株式の取得に要した金額等の控除		⑩	円	円
所得金額（⑨-⑩）		⑪	円	1,200,000円
本年分で差し引く上場株式等に係る繰越損失の金額		⑫		円
繰越控除後の所得金額（⑪-⑫）		⑬	円	1,200,000円

< 戻る ①
確認終了（次へ）>

① 金額を確認し、『確認終了（次へ）>』ボタンをクリックすると、「収入金額・所得金額の入力」画面へ戻ります。

11 収入金額・所得金額の入力

収入金額・所得金額の入力

入力する項目の「入力する」ボタンをクリックし、開いた画面の案内に沿って必要事項の入力を行ってください。  
?をクリックすると、項目についての説明が表示されます。

総合課税の所得
(単位：円)

所得の種類		入力・訂正 内容確認	入力 有無	入力内容から計算した所得金額 ( <span style="color: blue;">?</span> から表示金額の説明を確認できます。)
事業所得（営業・農業） <span style="color: red;">?</span>		入力する		<span style="color: blue;">?</span>
不動産所得 <span style="color: red;">?</span>		入力する		<span style="color: blue;">?</span>
利子所得 <span style="color: red;">?</span>		入力する		<span style="color: blue;">?</span>
配当所得 <span style="color: red;">?</span>		入力する		<span style="color: blue;">?</span>
給与所得 <span style="color: red;">?</span>		入力する		<span style="color: blue;">?</span>
雑所得 <span style="color: red;">?</span>	公的年金等	入力する		<span style="color: blue;">?</span>
	業務	入力する		
	その他			
総合譲渡所得 <span style="color: red;">?</span>		入力する		<span style="color: blue;">?</span>
一時所得 <span style="color: red;">?</span>		入力する		<span style="color: blue;">?</span>
<b>合計</b> <span style="color: red;">?</span> <small>※ 「本年分で差し引く繰越損失額」を入力した場合は、繰越損失控除後の金額が表示されています。</small>				0 <span style="color: blue;">?</span>

分離課税の所得
(単位：円)

所得の種類		入力・訂正 内容確認	入力 有無	入力内容から計算した所得金額 ( <span style="color: blue;">?</span> から表示金額の説明を確認できます。)
土地建物等の譲渡所得 <span style="color: red;">?</span>		入力する		<span style="color: blue;">?</span>
株式等の譲渡所得等 <span style="color: red;">?</span> ※		訂正・内容確認	✔	上場株式等 1,200,000 <span style="color: blue;">?</span>
上場株式等に係る配当所得等 <span style="color: red;">?</span>		入力する		<span style="color: blue;">?</span>
先物取引に係る雑所得等 <span style="color: red;">?</span>		入力する		<span style="color: blue;">?</span>
退職所得 <span style="color: red;">?</span>		入力する		<span style="color: blue;">?</span>

決算書・収支内訳書作成コーナーへ

※ 決算書・収支内訳書を作成開始・再開又は訂正する方はこちらをクリックしてください。

< 戻る
入力終了(次へ) >

※ 株式等の譲渡所得等の入力結果が表示されます。  
 なお、給与所得や年金所得などの他の各種所得もこの画面で入力します。  
 また、『入力終了（次へ）>』ボタンをクリックすると、所得控除や税額控除などを入力する画面に進みます。